

ОТЧЕТ О ФИНАНСОВЫХ РЕЗУЛЬТАТАХ ДЕЯТЕЛЬНОСТИ

на 1 января 2023 г.

Главный распорядитель, распорядитель, получатель бюджетных средств,
главный администратор, администратор доходов бюджета,
главный администратор, администратор источников
финансирования дефицита бюджета МКОУ СОШ им. А.А. Фадеева с. Чугуевка
Наименование бюджета (публично-правового образования) бюджет Чугуевского муниципального округа
Периодичность: годовая
Единица измерения: руб.

| |
|------------|
| КОДЫ |
| 0503121 |
| 01.01.2023 |
| 29758226 |
| 2534003072 |
| 974 |
| 05555000 |
| 383 |

Форма по ОКУД
Дата

по ОКПО
ИНН

Глава по БК
по ОКТМО

по ОКЕИ



| Наименование показателя | Код строки | Код по КОСГУ | Бюджетная деятельность | Средства во временном распоряжении | Итого |
|---------------------------------------------------------------------------------------------------------------------------------------|------------|--------------|------------------------|------------------------------------|----------------|
| 1 | 2 | 3 | 4 | 5 | 6 |
| Доходы | 010 | 100 | 111 314,14 | 111 314,14 | 111 314,14 |
| в том числе: | | | | | |
| Безвозмездные неденежные поступления текущего характера от сектора государственного управления и организаций государственного сектора | | 191 | 5 580,00 | | 5 580,00 |
| Безвозмездные неденежные поступления капитального характера от физических лиц | | 197 | 105 734,14 | | 105 734,14 |
| | 150 | 200 | 80 032 844,32 | | 80 032 844,32 |
| Расходы | | | | | |
| в том числе: | | | | | |
| Заработная плата | | 211 | 48 095 307,34 | | 48 095 307,34 |
| Прочие несоциальные выплаты персоналу в денежной форме | | 212 | 7 000,00 | | 7 000,00 |
| Начисления на выплаты по оплате труда | | 213 | 14 501 962,68 | | 14 501 962,68 |
| Услуги связи | | 221 | 206 614,23 | | 206 614,23 |
| Транспортные услуги | | 222 | 25 000,00 | | 25 000,00 |
| Коммунальные услуги | | 223 | 3 196 072,24 | | 3 196 072,24 |
| Работы, услуги по содержанию имущества | | 225 | 2 896 510,76 | | 2 896 510,76 |
| Прочие работы, услуги | | 226 | 5 403 431,87 | | 5 403 431,87 |
| Страхование | | 227 | 7 076,00 | | 7 076,00 |
| Социальные пособия и компенсации персоналу в денежной форме | | 266 | 161 838,28 | | 161 838,28 |
| Амортизация | | 271 | 3 860 467,88 | | 3 860 467,88 |
| Расходование материальных запасов | | 272 | 488 546,54 | | 488 546,54 |
| Налоги, пошлины и сборы | | 291 | 1 172 136,00 | | 1 172 136,00 |
| Штрафы за нарушение законодательства о налогах и сборах, законодательства о страховых взносах | | 292 | 880,50 | | 880,50 |
| Другие экономические санкции | | 295 | 10 000,00 | | 10 000,00 |
| Чистый операционный результат (стр. 301 - стр. 302); (стр. 310 + стр. 410) | 300 | | -79 921 530,18 | | -79 921 530,18 |
| Операционный результат до налогообложения (стр. 010 - стр. 150) | 301 | | -79 921 530,18 | | -79 921 530,18 |
| Налог на прибыль | 302 | | | | |
| Операции с нефинансовыми активами (стр. 320 + стр. 330 + стр. 360 + стр. 370 + стр. 380 + стр. 390 + стр. 400) | 310 | | -885 804,18 | | -885 804,18 |
| Чистое поступление основных средств | 320 | | -523 160,24 | | -523 160,24 |
| в том числе: | | | | | |
| увеличение стоимости основных средств | 321 | 310 | 3 337 307,64 | | 3 337 307,64 |
| уменьшение стоимости основных средств | 322 | 41X | 3 860 467,88 | | 3 860 467,88 |
| Чистое поступление нематериальных активов | 330 | | | | |
| в том числе: | | | | | |

Итого

Ад. Об. 20-23г.

| | | | | | |
|-------------------------------------------------------------------------------------------------------------|-----|-----|----------------|---|----------------|
| увеличение стоимости нематериальных активов | 331 | 320 | - | - | - |
| уменьшение стоимости нематериальных активов | 332 | 42X | - | - | - |
| Чистое поступление непроизведенных активов | 350 | | - | - | - |
| в том числе: | | | | | |
| увеличение стоимости непроизведенных активов | 351 | 330 | - | - | - |
| уменьшение стоимости непроизведенных активов | 352 | 43X | - | - | - |
| Чистое поступление материальных запасов | 360 | | -362 643,94 | - | -362 643,94 |
| в том числе: | | | | | |
| увеличение стоимости материальных запасов | 361 | 340 | 417 253,60 | - | 417 253,60 |
| в том числе: | | | | | |
| уменьшение стоимости материальных запасов | 362 | 440 | 779 897,54 | - | 779 897,54 |
| в том числе: | | | | | |
| Чистое поступление прав пользования | 370 | | - | - | - |
| в том числе: | | | | | |
| увеличение стоимости прав пользования | 371 | 35X | - | - | - |
| уменьшение стоимости прав пользования | 372 | 45X | - | - | - |
| Чистое изменение затрат на изготовление готовой продукции, выполненные работ, услуг | 390 | | - | - | - |
| в том числе: | | | | | |
| увеличение затрат | 391 | x | - | - | - |
| уменьшение затрат | 392 | x | - | - | - |
| в том числе: | | | | | |
| уменьшение затрат | 400 | x. | - | - | - |
| Расходы будущих периодов | | | | | |
| Операции с финансовыми активами и обязательствами (стр. 420 - стр. 510) | 410 | | -79 035 726,00 | - | -79 035 726,00 |
| Операции с финансовыми активами (стр. 430 + стр. 440 + стр. 450 + стр. 460 + стр. 470 + стр. 480) | 420 | | -70 347 252,42 | - | -70 347 252,42 |
| Чистое поступление денежных средств и их эквивалентов | 430 | | -70 247 064,62 | - | -70 247 064,62 |
| в том числе: | | | | | |
| поступление денежных средств и их эквивалентов | 431 | 510 | - | - | - |
| выбытие денежных средств и их эквивалентов | 432 | 610 | 70 247 064,62 | - | 70 247 064,62 |
| в том числе: | | | | | |
| увеличение стоимости ценных бумаг, кроме акций и иных финансовых инструментов | 441 | 520 | - | - | - |
| уменьшение стоимости ценных бумаг, кроме акций и иных финансовых инструментов | 442 | 620 | - | - | - |
| Чистое поступление акций и иных финансовых инструментов | 450 | | - | - | - |
| в том числе: | | | | | |
| увеличение стоимости акций и иных финансовых инструментов | 451 | 530 | - | - | - |
| уменьшение стоимости акций и иных финансовых инструментов | 452 | 630 | - | - | - |
| Чистое предоставление займов | 460 | | - | - | - |
| в том числе: | | | | | |
| увеличение задолженности по предоставленным займам | 461 | 540 | - | - | - |
| уменьшение задолженности по предоставленным займам | 462 | 640 | - | - | - |
| Чистое поступление иных финансовых активов | 470 | | - | - | - |
| в том числе: | | | | | |
| увеличение стоимости иных финансовых активов | 471 | 550 | - | - | - |
| уменьшение стоимости иных финансовых активов | 472 | 650 | - | - | - |
| Чистое увеличение прочей дебиторской задолженности | 480 | | -100 187,80 | - | -100 187,80 |
| в том числе: | | | | | |

| | | | | | |
|------------------------------------------------------------------------------------------|-----|-----|---------------|---|---------------|
| увеличение прочей дебиторской задолженности | 481 | 560 | 1 463 467,96 | - | 1 463 467,96 |
| уменьшение прочей дебиторской задолженности | 482 | 660 | 1 563 655,76 | - | 1 563 655,76 |
| Операции с обязательствами (стр. 520 + стр. 530 + стр. 540 + стр. 550 + стр. 560) | 510 | | 8 688 473,58 | - | 8 688 473,58 |
| Чистое увеличение задолженности по внутренним привлеченным займам | 520 | | - | - | - |
| в том числе: | | | | | |
| увеличение задолженности по внутренним привлеченным займам | 521 | 710 | - | - | - |
| уменьшение задолженности по внутренним привлеченным займам | 522 | 810 | - | - | - |
| Чистое увеличение задолженности по внешним привлеченным займам | 530 | | - | - | - |
| в том числе: | | | | | |
| увеличение задолженности по внешним привлеченным займам | 531 | 720 | - | - | - |
| уменьшение задолженности по внешним привлеченным займам | 532 | 820 | - | - | - |
| Чистое увеличение прочей кредиторской задолженности | 540 | | -50 470,86 | - | -50 470,86 |
| в том числе: | | | | | |
| увеличение прочей кредиторской задолженности | 541 | 730 | 75 969 329,74 | - | 75 969 329,74 |
| уменьшение прочей кредиторской задолженности | 542 | 830 | 76 019 800,60 | - | 76 019 800,60 |
| Доходы будущих периодов | 550 | x | - | - | - |
| Резервы предстоящих расходов | 560 | x | 8 738 944,44 | - | 8 738 944,44 |



Руководитель  Э.В. Кушнерик (подпись) (расшифровка подписи) **Главный бухгалтер**  В.Л. Фроленко (подпись) (расшифровка подписи)



9 февраля 2023 г.

Централизованная бухгалтерия

МКУ "ЦООУ", ОГРН 1052500629213, ИНН 2534006193, КПП 253401001, 692623, Приморский край, Чугуевский район, с. Чугуевка, ул. 50 лет Октября, дом № 161

(наименование, ОГРН, ИНН, КПП, местонахождение)

Руководитель (уполномоченное лицо)  И.В. Колпакова (подпись) (расшифровка подписи) **Руководитель** (должность)  И.В. Колпакова (подпись) (расшифровка подписи)

Исполнитель  А.С. Бухарина (подпись) (должность) **Исполнитель**  А.С. Бухарина (подпись) (расшифровка подписи) (телефон, e-mail)

9 февраля 2023 г.

**ДОКУМЕНТ ПОДПИСАН
ЭЛЕКТРОННОЙ ПОДПИСЬЮ**

СВЕДЕНИЯ О СЕРТИФИКАТЕ ЭП

Сертификат 646116746743375933883833707902081325236681597475

Владелец Кушнерик Эльвира Витальевна

Действителен с 22.02.2023 по 22.02.2024