

# ОТЧЕТ О ФИНАНСОВЫХ РЕЗУЛЬТАТАХ ДЕЯТЕЛЬНОСТИ

на 1 января 2021 г.

Главный распорядитель, распорядитель, получатель бюджетных средств,  
 главный администратор, администратор доходов бюджета,  
 главный администратор, администратор источников  
 финансирования дефицита бюджета **МКОУ СОШ им. А.А.Фадеева с. Чулуевка**  
 Наименование бюджета (полного-правового образования) **Бюджет Чулуевского муниципального округа**  
 Периодичность: годовая  
 Единица измерения: руб.


Форма по ОК/Д  
 Дата  
 по ОКПО  
 ИНН  
 Глава по БК  
 по ОКТМО  
 по ОКЕИ

КОДЫ	
0503121	
01.01.2021	
29758226	
2534003072	
974	
05555000	
383	

Наименование показателя	Код строки	Код по КОСГУ	Бюджетная деятельность	Средства во временном распоряжении	Итого
1	2	3	4	5	6
<b>Доходы</b>	<b>010</b>	<b>100</b>	<b>2 801 795,25</b>	-	<b>2 801 795,25</b>
в том числе:					
Безвозмездные неденежные поступления капитального характера от сектора государственного управления и организаций государственного сектора		195	2 801 795,25	-	2 801 795,25
Безвозмездные неденежные поступления капитального характера от организаций (за исключением сектора государственного управления и организаций государственного сектора)		196	1,00	-	1,00
<b>Расходы</b>	<b>150</b>	<b>200</b>	<b>58 910 319,89</b>	-	<b>58 910 319,89</b>
в том числе:					
Заработная плата		211	32 913 968,00	-	32 913 968,00
Прочие социальные выплаты персоналу в денежной форме		212	3 000,00	-	3 000,00
Прочие социальные выплаты по оплате труда		213	9 928 944,20	-	9 928 944,20
Услуги связи		221	226 838,60	-	226 838,60
Коммунальные услуги		223	3 538 382,17	-	3 538 382,17
Работы, услуги по содержанию имущества		225	2 471 967,36	-	2 471 967,36
Прочие работы, услуги		226	3 811 801,00	-	3 811 801,00
Социальные пособия и компенсации персоналу в денежной форме		266	351 017,61	-	351 017,61
Амортизация		271	3 985 944,06	-	3 985 944,06
Расходование материальных запасов		272	310 936,35	-	310 936,35
Налоги, пошлины и сборы		291	1 367 520,54	-	1 367 520,54
<b>Чистый операционный результат</b> (стр. 301 - стр. 302), (стр. 310 + стр. 410)	<b>300</b>		<b>-56 108 523,64</b>	-	<b>-56 108 523,64</b>
<b>Операционный результат до налогообложения</b> (стр. 010 - стр. 150)	<b>301</b>		<b>-56 108 523,64</b>	-	<b>-56 108 523,64</b>
<b>Налог на прибыль</b>	<b>302</b>		-	-	-
<b>Операции с финансовыми активами</b> (стр. 320 + стр. 330 + стр. 350 + стр. 370 + стр. 380 + стр. 390 + стр. 400)	<b>310</b>		<b>2 248 595,66</b>	-	<b>2 248 595,66</b>
<b>Чистое поступление основных средств</b>	<b>320</b>		<b>-1 045 622,58</b>	-	<b>-1 045 622,58</b>
в том числе:					
увеличение стоимости основных средств	321	310	2 940 322,48	-	2 940 322,48
уменьшение стоимости основных средств	322	41Х	3 985 945,06	-	3 985 945,06
<b>Чистое поступление нематериальных активов</b>	<b>330</b>		-	-	-
в том числе:					
увеличение стоимости нематериальных активов	331	320	-	-	-
уменьшение стоимости нематериальных активов	332	42Х	-	-	-
<b>Чистое поступление непроизведенных активов</b>	<b>350</b>		<b>2 801 795,25</b>	-	<b>2 801 795,25</b>
в том числе:					
увеличение стоимости непроизведенных активов	351	330	2 801 795,25	-	2 801 795,25
уменьшение стоимости непроизведенных активов	352	43Х	-	-	-
<b>Чистое поступление материальных запасов</b>	<b>360</b>		<b>492 422,99</b>	-	<b>492 422,99</b>
в том числе:					
увеличение стоимости материальных запасов	361	340	803 359,34	-	803 359,34
уменьшение стоимости материальных запасов	362	440	310 936,35	-	310 936,35
<b>Чистое поступление прав пользования</b>	<b>370</b>		-	-	-
в том числе:					
увеличение стоимости прав пользования	371	350	-	-	-
уменьшение стоимости прав пользования	372	450	-	-	-
<b>Чистое изменение затрат на приобретение готовой продукции, выполнение работ, услуг</b>	<b>390</b>		-	-	-

в том числе:									
увеличение затрат		391	x						
уменьшение затрат		392	x						
<b>Расходы будущих периодов</b>		400	x						
Операции с финансовыми активами и обязательствами	(стр. 420 - стр. 510)	410			-58 357 119,30			-58 357 119,30	
Операции с финансовыми активами	(стр. 430 + стр. 440 + стр. 450 + стр. 460 + стр. 470 + стр. 480)	420			-58 304 512,36			-58 304 512,36	
Чистое поступление денежных средств и их эквивалентов		430			-58 344 477,34			-58 344 477,34	
в том числе:									
поступление денежных средств и их эквивалентов		431		510	118 338,83			85 194,24	203 533,07
выбывание денежных средств и их эквивалентов		432		610	58 462 816,17			85 194,24	58 548 010,41
Чистое поступление ценных бумаг, кроме акций		440			-			-	-
в том числе:									
увеличение стоимости ценных бумаг, кроме акций и иных финансовых инструментов		441		520	-			-	-
уменьшение стоимости ценных бумаг, кроме акций и иных финансовых инструментов		442		620	-			-	-
Чистое поступление акций и иных финансовых инструментов		450			-			-	-
в том числе:									
увеличение стоимости акций и иных финансовых инструментов		451		530	-			-	-
уменьшение стоимости акций и иных финансовых инструментов		452		630	-			-	-
Чистое предоставление займов/зачемлений		460			-			-	-
в том числе:									
увеличение задолженности по предоставленным займам/зачемлениям		461		540	-			-	-
уменьшение задолженности по предоставленным займам/зачемлениям		462		640	-			-	-
Чистое поступление иных финансовых активов		470			-			-	-
в том числе:									
увеличение стоимости иных финансовых активов		471		550	-			-	-
уменьшение стоимости иных финансовых активов		472		650	-			-	-
Чистое увеличение прочей дебиторской задолженности		480			39 864,98			39 864,98	
в том числе:									
увеличение прочей дебиторской задолженности		481		560	898 619,24			898 619,24	
уменьшение прочей дебиторской задолженности		482		660	858 654,26			858 654,26	
Операции с обязательствами (стр. 520 + стр. 530 + стр. 540 + стр. 550 + стр. 560)		510			52 606,94			52 606,94	
Чистое увеличение обязательств по внутренним привлеченным займам/зачемлениям		520			-			-	-
в том числе:									
увеличение задолженности по внутренним привлеченным займам/зачемлениям		521		710	-			-	-
уменьшение задолженности по внутренним привлеченным займам/зачемлениям		522		810	-			-	-
Чистое увеличение обязательств по внешним привлеченным займам/зачемлениям		530			-			-	-
в том числе:									
увеличение задолженности по внешним привлеченным займам/зачемлениям		531		720	-			-	-
уменьшение задолженности по внешним привлеченным займам/зачемлениям		532		820	-			-	-
Чистое увеличение прочей кредиторской задолженности		540			52 606,94			52 606,94	
в том числе:									
увеличение прочей кредиторской задолженности		541		730	63 920 723,01			85 194,24	64 005 917,25
уменьшение прочей кредиторской задолженности		542		830	63 868 116,07			85 194,24	63 953 310,31
Доходы будущих периодов		550	x		-			-	-
Резервы предстоящих расходов		560	x		-			-	-

Руководитель  
25 января 2021 г.

(подпись)  Э.В. Кушнерик  
(расшифровка подписи)

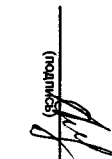
Главный бухгалтер  
В.Л. Фроленко  
(расшифровка подписи)

Централизованная бухгалтерия


(наименование, ОГРН, ИНН, КПП, местонахождение)

Исполнитель  
25 января 2021 г.

Главный бухгалтер  
(должность)

(подпись)  В.В. Кушнерик  
(расшифровка подписи)

Директор  
(должность)

(подпись)  В.В. Кушнерик  
(расшифровка подписи)

(телефон, e-mail)